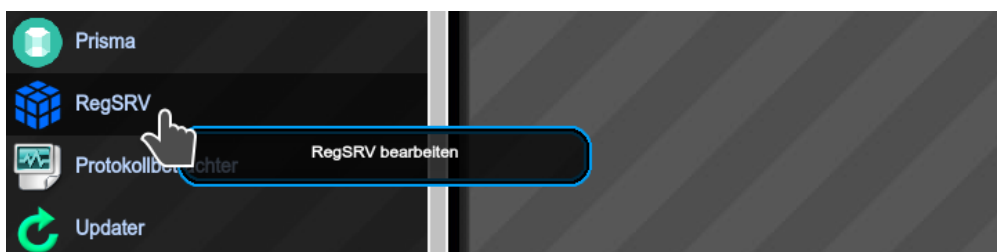


Eigene Angaben bzw. Angaben zum Verkäufer/Dienstleister für XRechnungen.

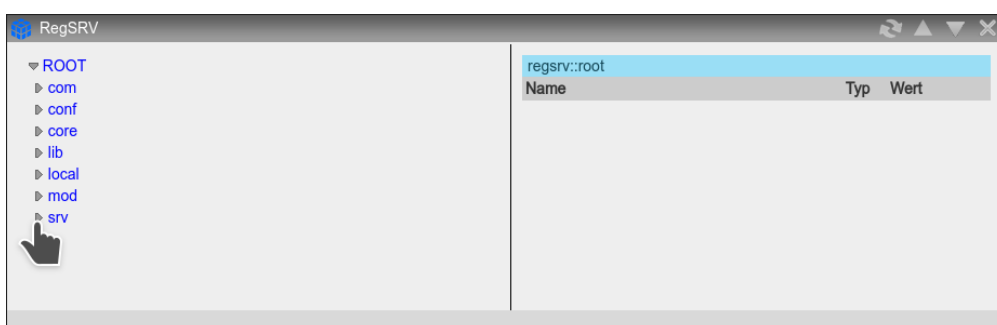
Da die XRechnung SDK in Paternoster ERP noch nicht vollständig ist, stehen die Einstellungsmöglichkeiten für XRechnungen noch nicht in den entsprechenden Masken zur Verfügung.

Grundlegende Einstellungen bezüglich Angaben zum Verkäufer / Dienstleister müssen über die Konfigurationsdatenbank vorgenommen werden.

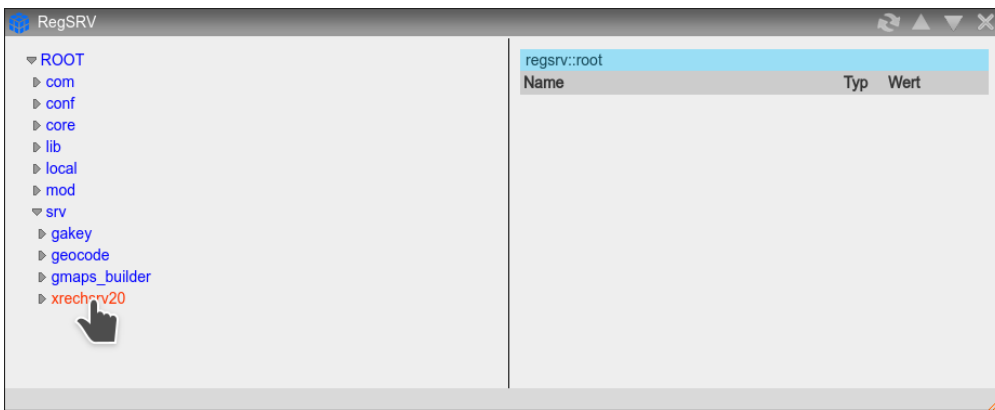
Die RegSRV Konfigurationsdatenbank öffnen Sie im Menübereich System. Bei einigen Instanzen kann diese auch im Menübereich Verwaltung oder Einstellungen zu finden sein.



Im linken Bereich ist die Baumstruktur der Konfigurationsdatenbank, klicken Sie auf den Pfeil bei "SRV".



Klicken Sie nun auf "xrechsrv20".



Alle Konfigurationsschlüssel werden im rechten Teilbereich aufgelistet. Um Änderungen vorzunehmen, muss der entsprechende Schlüssel mit einem Doppelklick geöffnet werden.

Name	Typ	Wert
CategoryCodeItem	string	S
CategoryCodeTradeSettlement	string	S
PayeePartyCreditorFinancialAccountBicId	string	BicId
PayeePartyCreditorFinancialAccountIban	string	IBAN
PayeePartyCreditorFinancialAccountName	string	Bankinstitut
PaymentMeansInformationBankTransfer	string	Überweisung an Bankkonto
PaymentMeansInformationSepa	string	Bankeinzug per SEPA-Mandat
PaymentMeansTypeCode	int	31
SellerTradePartyCityName	string	Seller City
SellerTradePartyCompleteNumber	string	0800-12345678
SellerTradePartyCountryID	string	DE
SellerTradePartyLineOne	string	Seller Street 1
SellerTradePartyName	string	Company Name
SellerTradePartyPersonName	string	Customer Center
SellerTradePartyPostcodeCode	string	90402
SellerTradePartyTaxId	string	TaxId
SellerTradePartyUrId	string	noreply@email.com
ServiceId	string	xrechsrv20
ServiceName	string	XInvoice Service
ServiceVersion	string	2.0.0
SetBasisQuantityUnitCode	string	Stk
SetBasisQuantityValue	int	1
TradeSettlementCurrencyID	string	EUR
TradeSettlementDueDateTypeCode	int	5

Folgende Konfigurationsschlüssel sind für die Angaben zum Verkäufer / Dienstleister relevant.

- **PayeePartyCreditorFinancialAccountBicId**
Das ist der Schlüssel für den BIC-Code
- **PayeePartyCreditorFinancialAccountIban**
Das ist der Schlüssel für die IBAN

- **PayeePartyCreditorFinancialAccountName**
Das ist der Schlüssel für den Namen der Bank
- **PaymentMeansInformationBankTransfer**
Das ist der Schlüssel für den Text, der bei der Zahlungsmethode "Überweisung" verwendet werden soll.
- **PaymentMeansInformationSepa**
Das ist der Schlüssel für den Text, der bei der Zahlungsmethode "SEPA" verwendet werden soll.
- **SellerTradePartyCityName**
Das ist der Schlüssel für den Ort des Verkäufers / Dienstleisters.
- **SellerTradePartyCompleteNumber**
Das ist der Schlüssel für die Telefonnummer einschließlich der Vorwahl des Verkäufers / Dienstleisters.
- **SellerTradePartyLineOne**
Das ist der Schlüssel für die Straße und Hausnummer des Verkäufers / Dienstleisters.
- **SellerTradePartyName**
Das ist der Schlüssel für den Firmennamen des Verkäufers / Dienstleisters.
- **SellerTradePartyPersonName**
Das ist der Schlüssel für den Name eines Ansprechpartners bzw. Kostenstelle des Verkäufers / Dienstleisters.
- **SellerTradePartyPostcodeCode**
Das ist der Schlüssel für die Postleitzahl des Verkäufers / Dienstleisters.
- **SellerTradePartyTaxId**
Das ist der Schlüssel für die USt-IdNr. des Verkäufers / Dienstleisters.
- **SellerTradePartyUrId**
Das ist der Schlüssel für die E-Mail Adresse des Verkäufers / Dienstleisters.